

# UNSER PÄDAGOGISCHES KONZEPT IN DER UNTERSTUFE

am Gymnasium Wendelstein



# DAMIT DER ÜBERTRITT GELINGT ...

... helfen unsere **Tutorinnen** und **Tutoren**

Ein Team von vier, manchmal fünf Tutor:innen aus der 9. Jahrgangsstufe betreut jede 5.Klasse.

Die Jugendlichen werden auf ihre Aufgabe vorbereitet.

Sie begleiten unsere Jüngsten vom ersten Schultag an

– auch auf den Kennenlerntagen, die an unserer Schule **KICKSTART!** noch vor den Herbstferien stattfinden.

„Es macht riesengroßen Spaß den Kleinen dabei zu helfen, sich in dieser großen Schule einzufinden und Zeit mit ihnen zu verbringen. Diese ‚Arbeit‘ vermittelt einem ein neues, tolles Gefühl.“

Louis Fischer  
Ehemaliger Tutor und  
Schülersprecher, Abitur 2022



# Kennenlerntage

auf Schloss Pfünz  
bei Eichstätt

Stockbrot  
am Lagerfeuer



Auf den **Kennenlerntagen**  
haben die fünften Klassen  
Zeit und Raum für das Miteinander.

# Kennenlerntage

## auf Schloss Pfünz bei Eichstätt

„Ich fand die Kennenlerntage cool.  
Viele von euch werden sich  
vielleicht denken:

’Ach nee, da werden wir doch nur  
wandern!’ – Ja, das werdet ihr auch.  
Aber man lernt sich beim Wandern  
besser kennen und es macht  
sehr viel Spaß.“

„Die Kennenlerntage  
waren sehr schön,  
weil ich neue Freunde  
gefunden habe.“

„Besonders gut hat mir an  
den Kennenlerntagen  
gefallen: der Schlosspark,  
die Nachtwanderung mit  
den Tutoren, unsere  
Zimmer, Billard und die  
Angebote.“





**ANKOMMEN.**

**WIE ERLEICHTERT  
DIE SCHULE DEN  
ÜBERGANG?**

# DAMIT DER ÜBERTRITT GELINGT ...

Klassenteams  
5+6

Die **Klass-** und **Co-Klassleitung** sowie die Lehrkräfte der drei Hauptfächer Deutsch/Englisch/Mathematik bilden ein **Klassteam**, das sich in regelmäßigen Abständen zum Austausch trifft – dieses pädagogische Vorgehen kommt der Qualität des Unterrichts und dem Klassenklima enorm zugute.

Unsere **Klassteams** arbeiten auch in der **6. Jahrgangsstufe** weiter zusammen.

Leichter Lernen

Die Organisation des Arbeitsplatzes und die Zeitplanung beim Lernen, das Arbeiten mit dem Wochenplan, Lerntechniken abhängig von Lerntypen, Konzentrationsübungen oder Schulaufgaben-vorbereitung – **Leichter Lernen** als ein verpflichtender Methodenbaustein im ersten Halbjahr hilft den Kindern dabei sich kennenzulernen und sich im unterrichtlichen Geschehen einzufinden.

DAMIT DER ÜBERTRITT  
GELINGT ...

Lernwerkstatt

Projektlernen

Lern- + Forscher:innenwerkstatt  
interessensdifferenziertes,  
freies Arbeiten

Teamarbeit  
Soziales Lernen  
Zeitmanagement  
Konfliktlösestrategien  
Präsentieren + Vorstellen

Intensivierung

Arbeiten in kleineren Gruppen  
„Leichter Lernen“ – wiederholen – üben – vertiefen

## DAMIT DER ÜBERTRITT GELINGT ...

Verbindung  
zur  
Grundschule

jährliche **Kooperationstreffen**

Life-Kinetik

schlaue, kleine Übungen,  
die die **geistige und körperliche  
Beweglichkeit** der Kinder schulen,  
Freude bereiten und  
Abwechslung bringen

**LOGBUCH 5**

Mein ganz  
persönlicher Schulplaner

**Logbuch**, auch ein ...  
... Hausaufgabenheft  
Stundenplan – Lernwerkstatt  
Projektlernen  
Medientraining: Tipps für's  
Online-Surfen  
Videokonferenzregeln



DAMIT DER ÜBERTRITT  
GELINGT ...

Schul-  
psychologie

Verbindungs-  
lehrkräfte

Pädagogische  
Betreuung

... UNSER  
BERATUNGSKONZEPT  
FÜR ALLE –  
VON ANFANG AN.

Schulberatung

Schulsozialarbeit



Medienerziehung

Medienerziehung

Medienerziehung

# Medienerziehung

DigiChecker-Tage-5

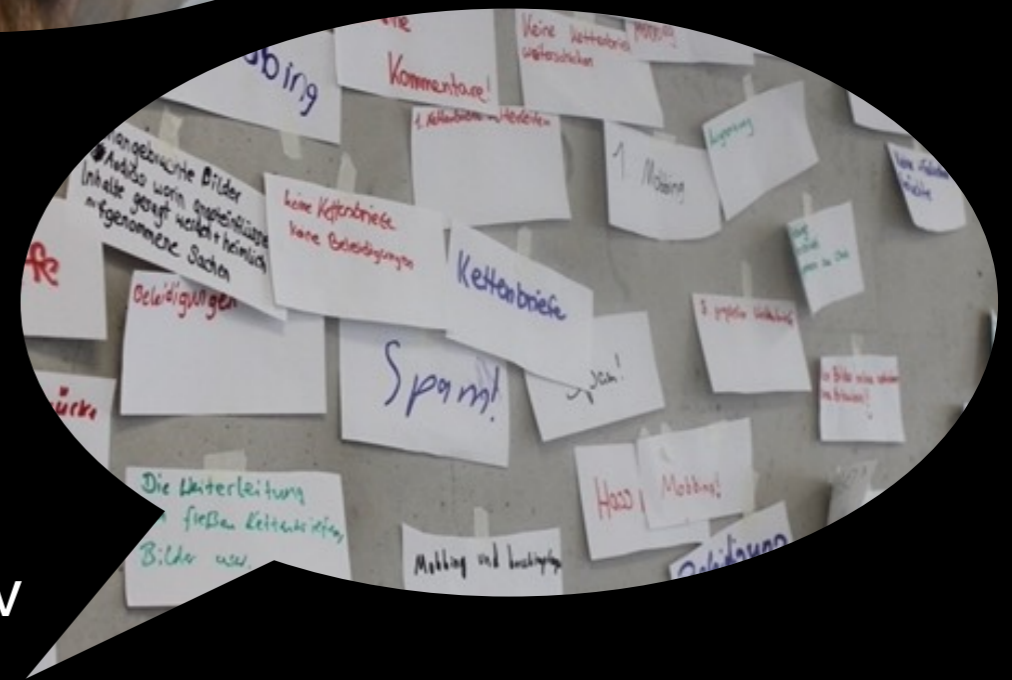

Der Umgang mit Smartphone und Internet,

sicher in sozialen Netzwerken unterwegs sein,

Wesentliches zu Datensicherheit und Privatsphäre

werden von den jungen Erwachsenen des P-Seminars DigiChecker (11. Jgst.) in Workshops zur Medienerziehung für alle Schülerinnen & Schüler der fünften Klassen kindgerecht, informativ und spannend thematisiert.

Im Anschluss finden Erkenntnisse und Ergebnisse Eingang in den Klassenvertrag.



# Medienerziehung

## Smartphone?

Vielleicht haben Sie beschlossen, mit dem Schulwechsel Ihrem Kind ein Smartphone zur Verfügung zu stellen – vielleicht ist Ihr Kind bereits seit der Grundschule damit vertraut? Sie haben sich bewusst dagegen entschieden? Sie bevorzugen einen späteren Zeitpunkt?

Ein Tipp ...

Wie auch immer Sie damit verfahren wollen – **leihen Sie Ihrem Kind zunächst ein Gerät, verschenken Sie es nicht.** Sie behalten den Überblick und die Verantwortung. So kann Ihr Kind zusammen mit Ihnen in die Welt der Medien hineinwachsen.

... und mit immer mehr **Medienkompetenz** „erwirbt“ Ihr Kind schließlich das Gerät.

**AUSBlick**  
UNSER  
PÄDAGOGISCHES  
KONZEPT IN DER  
6. JAHRGANGSSTUFE



# Klassenrat & Klassenratstraining

Im **Klassenrat** lernen die Kinder, Probleme auf Dauer selbst zu lösen.

Sie beschäftigen sich zusammen mit ihrer Lehrkraft mit konkreten Anliegen der Klassengemeinschaft und finden dafür eine möglichst einvernehmliche Lösung.

Eine von der Klasse demokratisch selbst beschlossene Lösung führt oft zu einer größeren Zufriedenheit.

**Demokratie von Anfang an.**

die Moderation des Klassenrates übernehmen dafür ausgebildete Schüler:innen

**Gutschein für eine Klassenratsstunde bei einer Klassenlehrkraft**

Die Klasse ..... darf im Schuljahr 2024/2025 bei Vorlage dieses Gutscheins innerhalb der nächsten 10 Tage eine Klassenratsstunde abhalten.

**Bedingung:** schriftliche Angabe der Anliegen und strukturierte Durchführung der Stunde

bereits der Lösungsfindungsprozess ist eine Einübung in Gesprächskultur und Fairness



# Pack ma's Präventionstraining

Gewalt verhindern | Zivilcourage lernen |  
Vertrauen und Gemeinschaft üben

Pack ma's ist ein  
handlungsorientiertes Training

- im geschützten Raum
- interaktiv
- altersgerecht
- wirksam

... durchgeführt von  
dafür ausgebildeten Lehrkräften

Stärkung von Gemeinschaft  
und Vertrauen  
Förderung der Empathiefähigkeit

Umgang mit  
Konflikten und Gewalt  
Förderung von Zivilcourage

Richtiges Verhalten in  
Krisensituationen

COVID 19  
SCHULE  
NACH DER PANDEMIE



# ERRUNGENSCHAFTEN, DIE SICH ETABLIERT HABEN ...

Förderunterricht

Lücken schließen –  
Wissensdefizite auffangen

Fit für ViKo

2. Schütze deine Privatsphäre

- Stelle sicher, dass Dich **niemand** **stört** (Zettel an die Zimmertür, Eltern in den Garten)
- Achte darauf, **was auf deinem Bildschirm** du ihn teilst!
- Schalte die Video- und Audiofunktion nur **so oft** sie wirklich brauchst (ansonsten bitte: **Stumm**)
- Achte auf **gute Lichtverhältnisse**, falls die Kamera an ist (hier sollte die Lichtquelle nicht hinter dich sein)

„Video-  
konferenzregeln“  
Gymnasium Wendelstein

Fit für Mebis

ByCS  
BayernCloud Schule  
Videokonferenz

Werkzeugkiste für die Unterstufe

Wichtiges digitales Handwerkzeug    Lerntipps für zu Hause

„Digitale  
Werkzeugkiste  
für die Unterstufe“  
Gymnasium Wendelstein

Hallo Claudia, herzlich willkommen!

Ich bin Pingo und ich zeige Dir, was man hier machen muss!

Zuerst ein paar Infos:

1. Ich gehe mit Dir die Seiten **Schritt-für-Schritt** durch.
2. **Aufgaben** sind bei mir immer gelb markiert.
3. Ganz wichtige Sachen habe ich rot markiert.  
Da musst Du **besonders gut aufpassen**!

Bist Du fertig? OK, los gehts!

Schau mal etwas weiter unten auf dieser Seite!

„Pingo“  
Christoph  
Thiede-Meyer  
Vater und Elternbeirat  
Gymnasium Wendelstein

ByCS  
BayernCloud Schule  
Lernplattform mebis



# IST MEIN KIND FÜR DAS GYMNASIUM GEEIGNET?

Lust auf mehr!  
Arbeitshaltung?

TIPPS VON  
ERFAHRENEN  
GRUNDSCHULLEHRKRÄFTEN

Selbst-  
einschätzung  
& Frustrations-  
toleranz?

Bitte berücksichtigen Sie unbedingt  
Ratschläge und Empfehlungen  
Ihrer Viertklassleitung aus der Grundschule –  
geeignete Noten sind ein Baustein  
für den Übertritt


Hausaufgaben?  
– ja, bitte!

Gymnasiales Lernen  
beinhaltet vieles ...

Neugier &  
Wissensdurst?

Fleiß &  
Selbstdisziplin?

Selbstständige  
Zeiteinteilung?





# Wo bin ich jetzt? Bald gehe ich. Wo war ich eigentlich?

Fotoprojekt | Q12/1 Architektur | 2020°2021

Die in der Präsentation gezeigten Fotografien sind im Kunstprojekt  
Gymnasium Wendelstein | Lernen°Leben°Arbeiten im Oktober 2020 entstanden.

Folie 2 Svenja Schraut

Folie 6 Svenja Schraut

Folie 9 Mika Lichtenstern

Folie 10 Svenja Schraut

Folie 12 Jule Albrecht

Folie 15 Moritz Bluhm

Folie 18 Mika Lichtenstern  
links und rechts oben

Folie 18 Jule Albrecht rechts unten

„Unter-, Mittel-, Oberstufe“  
Icons Werner Bloß



